




前立腺の検査を受けられる患者さまへ

当院では前立腺がんを早期に発見、治療を行うため、前立腺特異抗原（PSA）検査を行い、がんの疑いのある方には公立陶生病院にて早期に精密検査、治療を受けて頂けるよう医療連携を行っております。

お名前

当院		公立陶生病院	当院
病院名		泌尿器科	
医師名			
連絡先			
検査結果		2次検査	経過観察
検査日： 年 月 日 あなたのPSA値は <div style="border: 1px solid red; width: 150px; height: 30px; margin: 5px 0;"></div> でした。		 <p>公立陶生病院では下記の検査を致します。 検査等につきましては、実施前に詳しく</p> <ul style="list-style-type: none"> <input type="checkbox"/> PSAの再検査 <input type="checkbox"/> 直腸指診 <input type="checkbox"/> 超音波検査 <input type="checkbox"/> MRI  <p>以上より方針を決定します。</p> <p>検査結果から3次検査として針生検を実施致します。（外来もしくは1泊2日）</p> <ul style="list-style-type: none"> <input type="checkbox"/> がん有りの場合 <p>公立陶生病院にて継続的に治療致します。 治療方法につきましては、詳細にご説明させていただきます。</p>	<p><input type="checkbox"/> 経過観察の場合</p> <p>定期的にPSA検査を行います。 現段階ではがんの疑いは低いようです。 今後も定期的に検査を行うことで早期発見につながります。</p> <div style="border: 1px solid gray; border-radius: 15px; padding: 10px; margin: 10px 0;"> 公立陶生病院からの指示に基づき、 数ヶ月～1年に一度PSA検査を継続致します。 PSA値上昇時は再度が公立陶生病院に紹介・再検査を行います。 </div> 
<p>【PSAの判定方法について】 4.0 ng/ml以下 : 陰性 4.1～10 ng/ml : グレーゾーン</p> <p>※但し、60歳未満は 3.1 ng/ml～ グレーゾーン</p> <div style="border: 1px solid gray; border-radius: 15px; padding: 5px; margin-top: 10px;"> グレーゾーン以上の場合、 専門病院での再検査が必要です。 公立陶生病院へ紹介致します。 </div>			