

**令和 2 年度**

**公立陶生病院組合病院事業**

**決算概況**

**令和 2 年 4 月 1 日から令和 3 年 3 月 3 1 日まで**

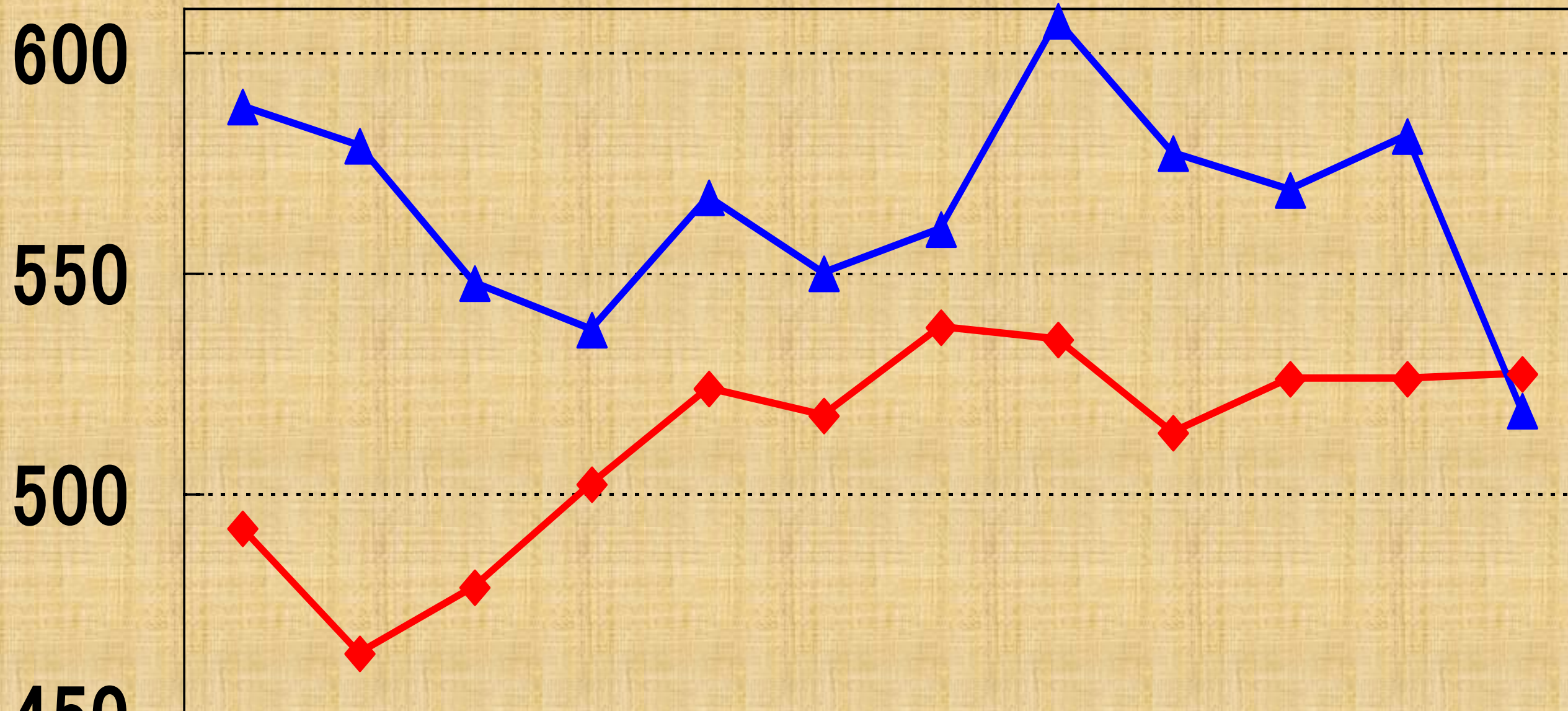
# 令和2年度業務量

		令和元年度	令和2年度	対前年比率(%)
病床数 (床)		633	633	0.0
延患者数 (人)	入院	206,730	186,922	△9.6
	外来	394,349	375,332	△4.8
1日平均患者数 (人)	入院	565	512	△9.4
	外来	1,616	1,545	△4.4
病床利用率 (%)		89.2	80.9	△9.3
平均在院日数 (日)		11.7	11.7	0

# 令和2年度 1日当たり入院患者数

単位(人)

※総病床数 633床



年度	4月	5月	6月	7月	8月	9月	10月	11月	12月	1月	2月	3月
2年度	492	464	479	502	524	518	538	535	514	526	526	527
元年度	588	579	548	537	567	550	560	607	577	569	581	519



# 令和2年度 1日当たり外来患者数

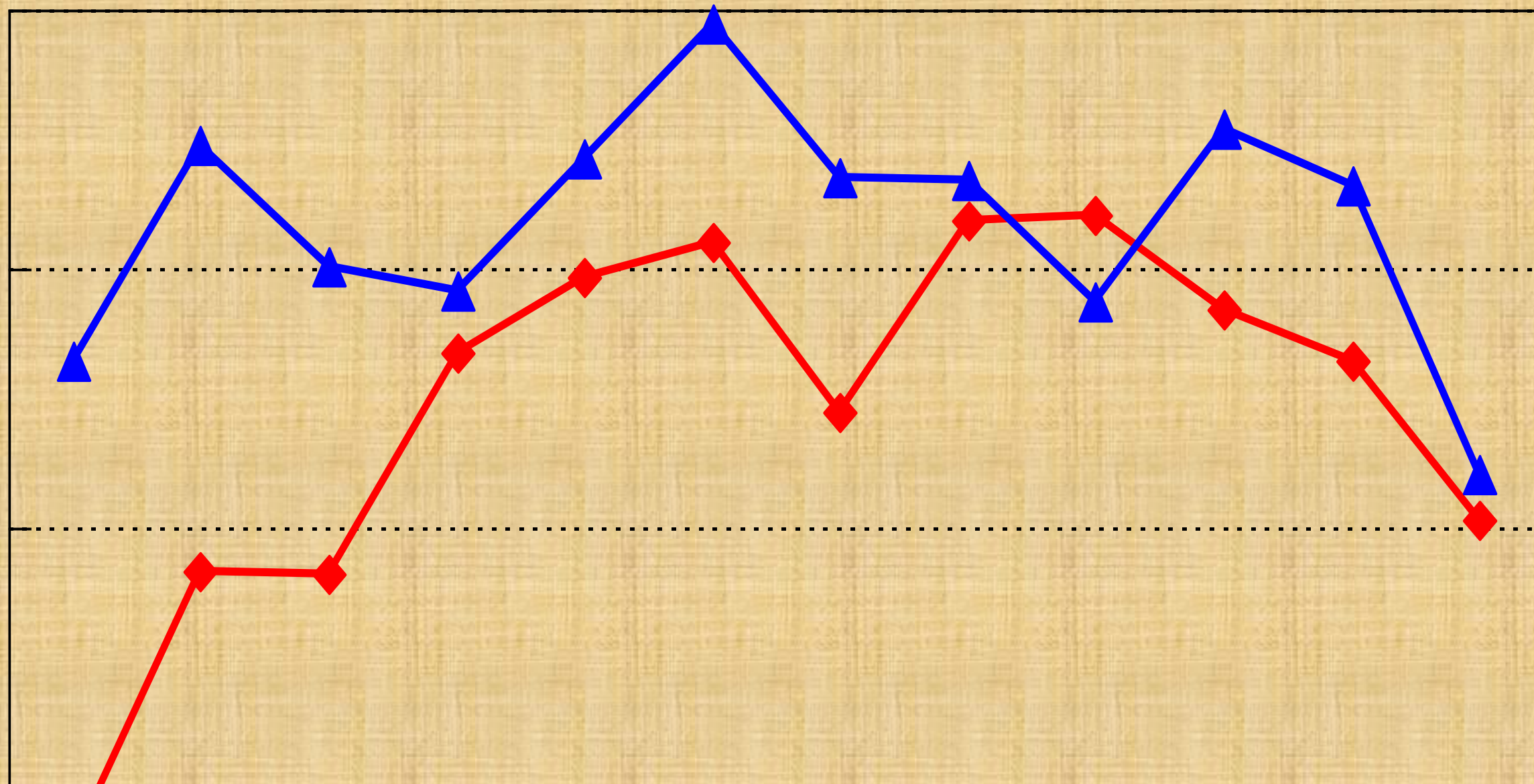
単位(人)

1700

1600

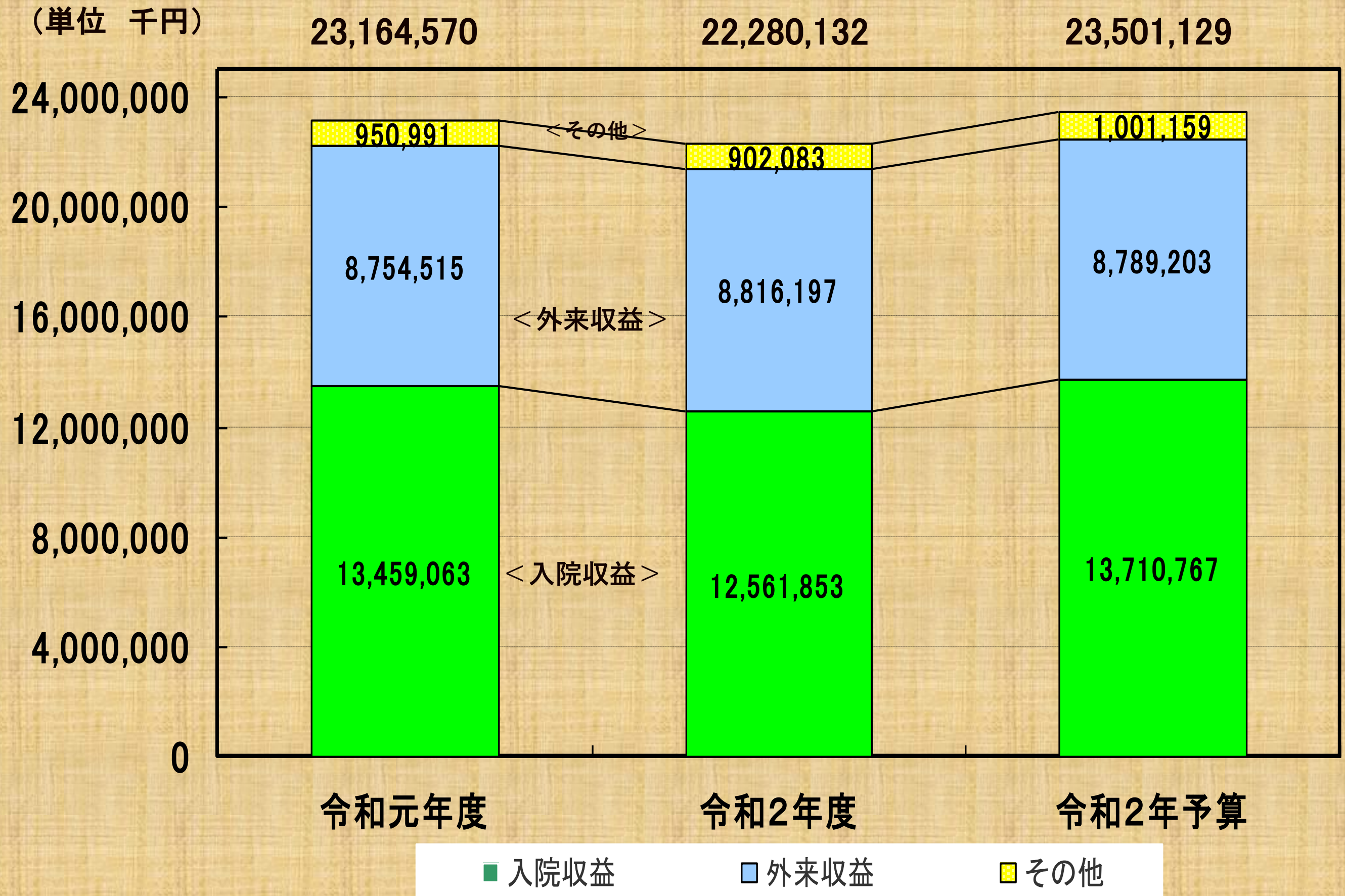
1500

1400



	4月	5月	6月	7月	8月	9月	10月	11月	12月	1月	2月	3月
◆ 2年度	1378	1483	1482	1568	1597	1610	1545	1619	1621	1584	1565	1503
▲ 元年度	1565	1648	1601	1592	1643	1695	1635	1634	1588	1654	1632	1521

# 令和2年度医業収益





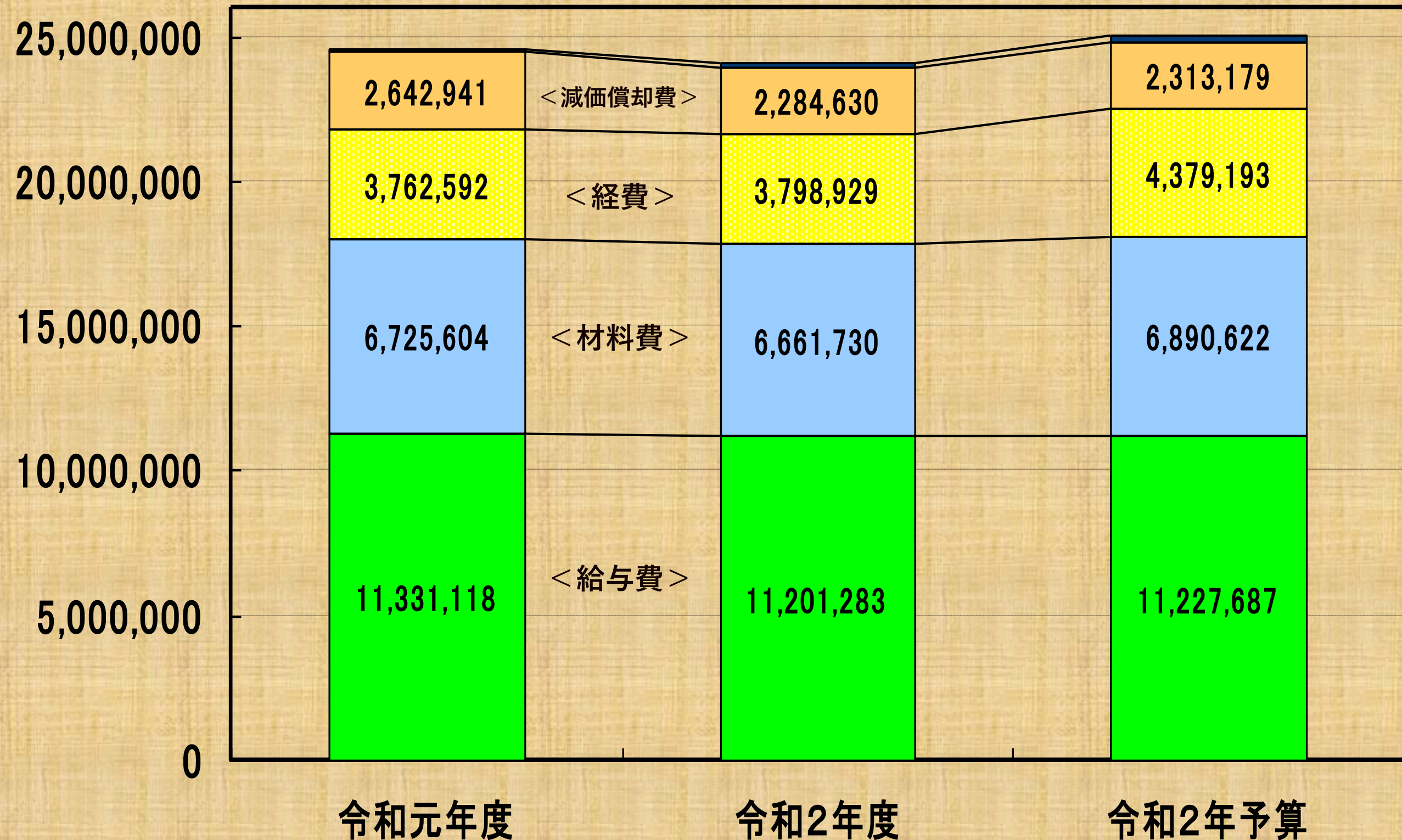
# 令和2年度医業費用

(単位 千円)

24,552,447

24,119,789

25,065,501



■ 給与費 ■ 材料費 ■ 経費 ■ 減価償却費 ■ その他

# 令和2年度病院事業収支

(単位 千円)

科目	元年度 A	2年度 B	2年予算 C	前年比較 B - A	予算比較 B - C
病院事業収支	△33,846,612	377,436	△1,141,987	34,224,048	1,519,423
医業収支 (a)-(b))	△1,387,877	△1,839,657	△1,564,372	△451,780	△275,285
医業収益 (a)	23,164,570	22,280,132	23,501,129	△883,438	△1,220,997
入院収益	13,459,063	12,561,853	13,710,767	△897,210	△1,148,914
外来収益	8,754,516	8,816,197	8,789,203	61,681	26,994
医業費用 (b)	24,552,447	24,119,789	25,065,501	△432,658	△945,712
經常収支 (医業 + 医業外)	△889,968	265,261	△1,141,987	1,155,229	1,407,248