

**令和3年度**

**公立陶生病院組合病院事業**

**決算概況**

**令和3年4月1日から令和4年3月31日まで**

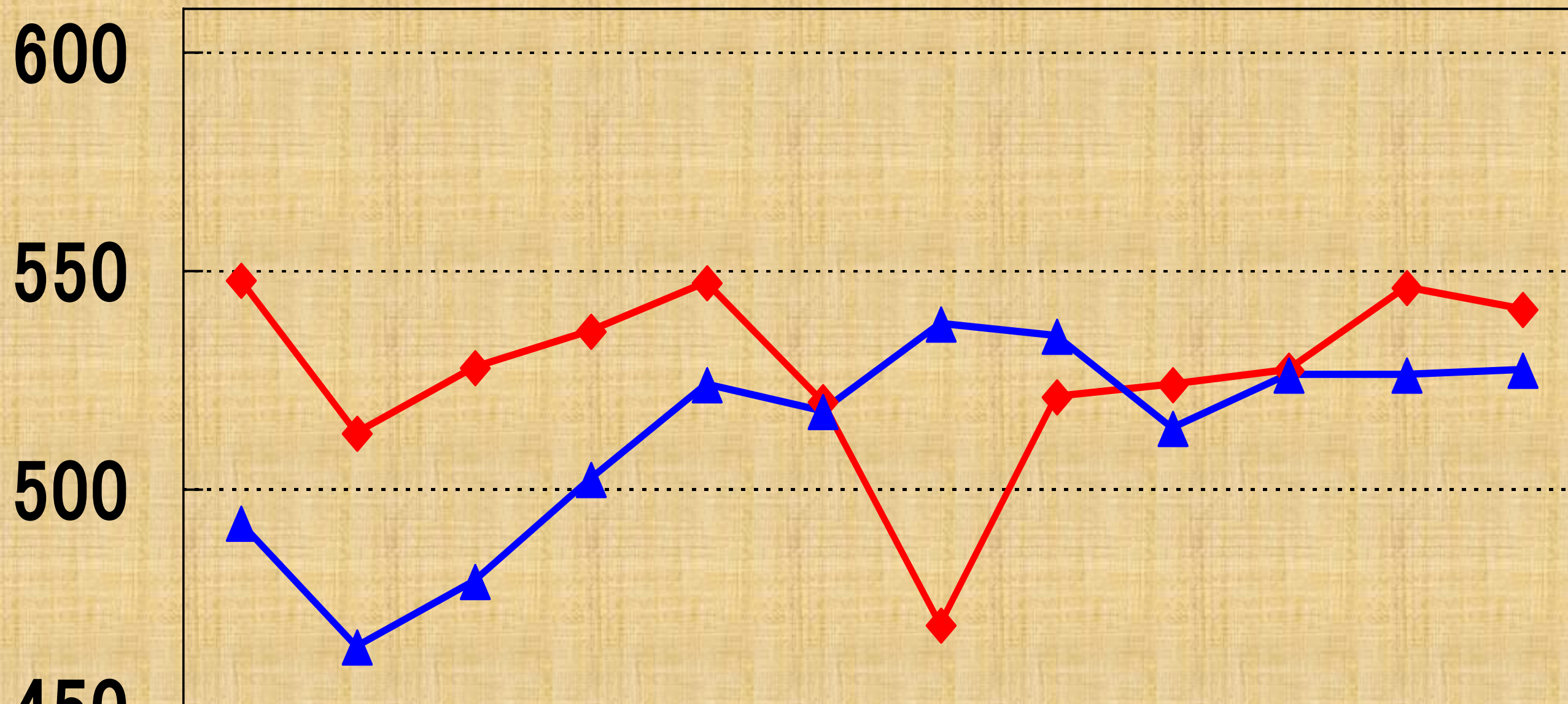
# 令和3年度業務量

		令和2年度	令和3年度	対前年比率(%)
病床数 (床)		633	633	0.0
延患者数 (人)	入院	186,922	192,183	2.8
	外来	375,332	389,740	3.8
1日平均患者数 (人)	入院	512	527	2.9
	外来	1,545	1,610	4.2
病床利用率 (%)		80.9	83.2	2.8
平均在院日数 (日)		11.7	11.4	△2.6

# 令和3年度 1日当たり入院患者数

単位(人)

※総病床数 633床



	4月	5月	6月	7月	8月	9月	10月	11月	12月	1月	2月	3月
◆ 3年度	548	513	528	536	547	520	469	521	524	527	546	541
▲ 2年度	492	464	479	502	524	518	538	535	514	526	526	527



# 令和3年度 1日当たり外来患者数

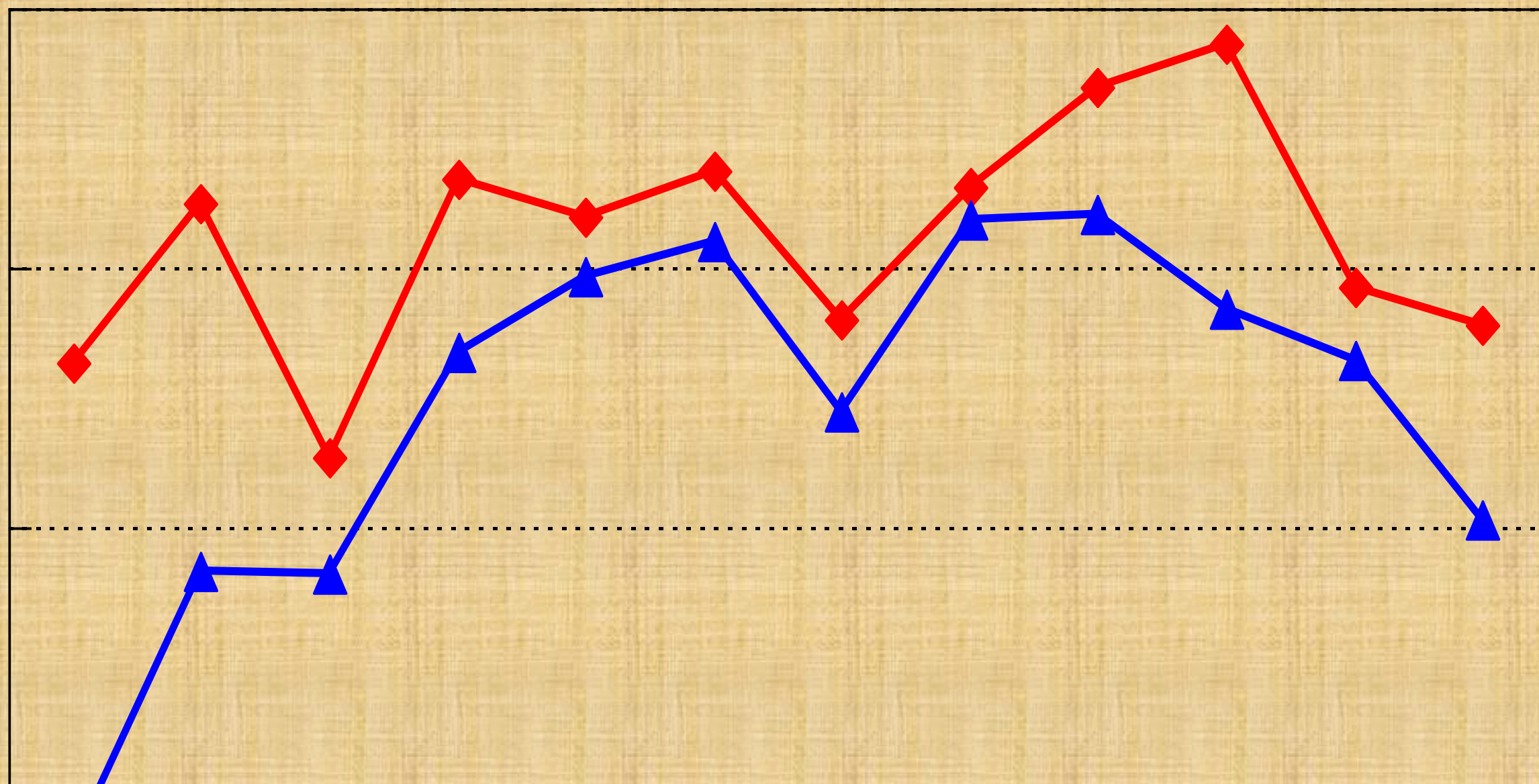
単位(人)

1700

1600

1500

1400

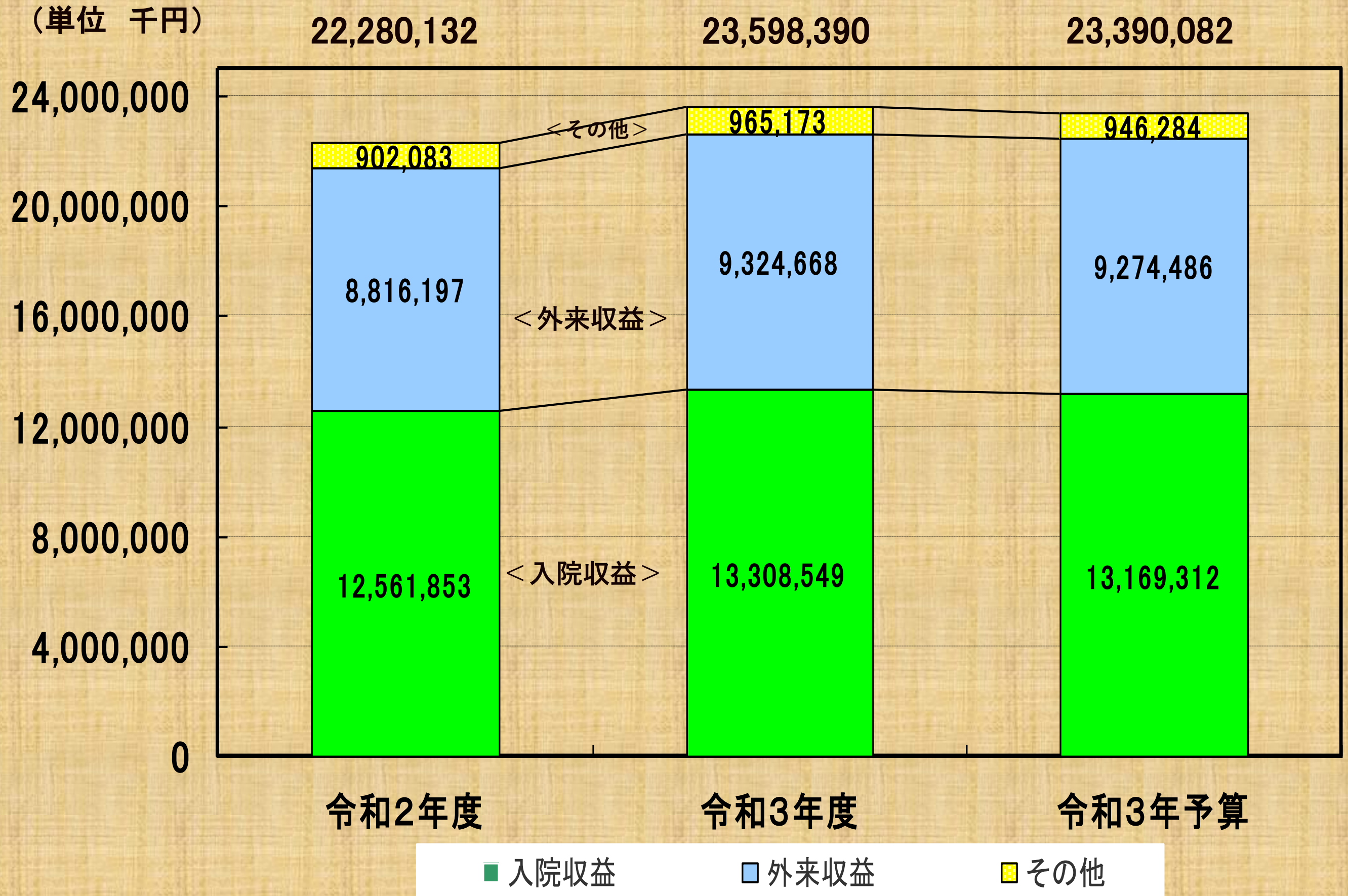


	4月	5月	6月	7月	8月	9月	10月	11月	12月	1月	2月	3月
--	----	----	----	----	----	----	-----	-----	-----	----	----	----

◆ 3年度	1564	1625	1527	1634	1620	1637	1580	1631	1670	1686	1593	1578
-------	------	------	------	------	------	------	------	------	------	------	------	------

▲ 2年度	1378	1483	1482	1568	1597	1610	1545	1619	1621	1584	1565	1503
-------	------	------	------	------	------	------	------	------	------	------	------	------

# 令和3年度医業収益





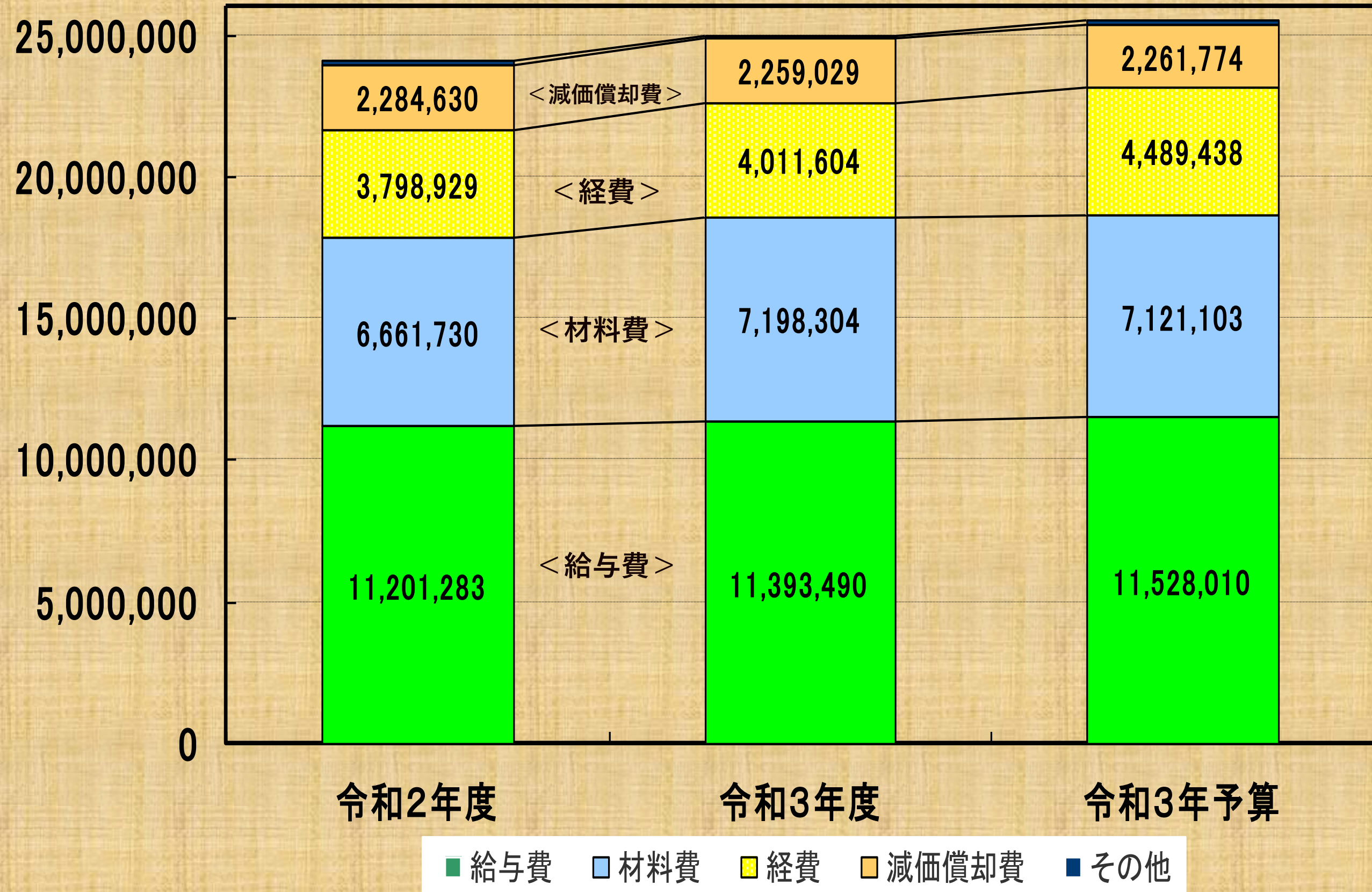
# 令和3年度医業費用

(単位 千円)

24,119,789

24,937,079

25,065,501



# 令和3年度病院事業収支

(単位 千円)

科目	2年度 A	3年度 B	3年予算 C	前年比較 B - A	予算比較 B - C
病院事業収支	377,436	280,688	△1,391,785	△96,748	1,672,473
医業収支 (a)-(b))	△1,839,657	△1,338,688	△2,121,311	△500,969	782,623
医業収益 (a)	22,280,132	23,598,390	23,390,082	△1,318,258	208,308
入院収益	12,561,853	13,308,549	13,169,312	△746,696	139,237
外来収益	8,816,197	9,324,668	9,274,486	508,471	50,182
医業費用 (b)	24,119,789	24,937,079	25,511,393	817,290	△574,314
經常収支 (医業 + 医業外)	265,261	280,688	△1,391,784	15,427	1,672,472