

令和4年度

公立陶生病院組合病院事業

決算概況

令和4年4月1日から令和5年3月31日まで

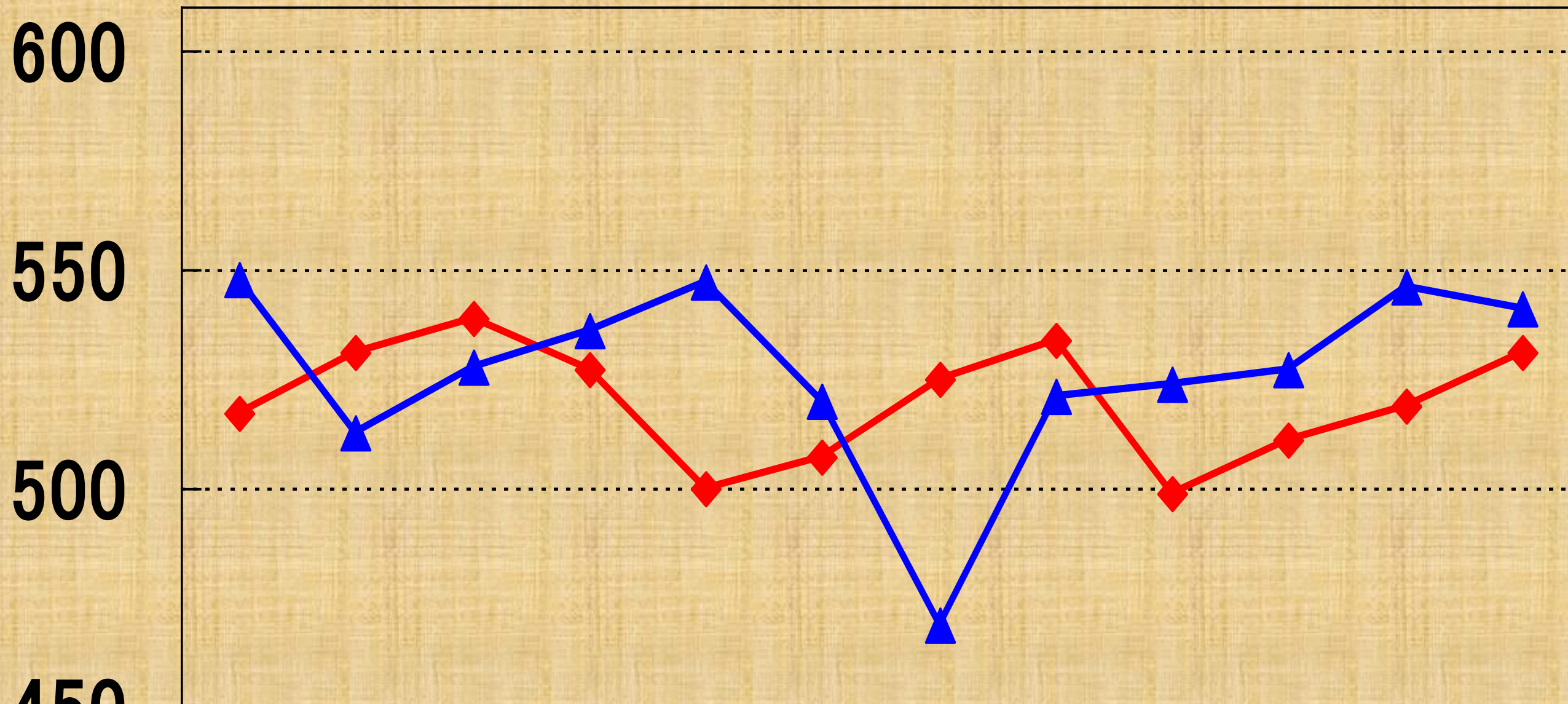
令和4年度業務量

		令和3年度	令和4年度	対前年比率(%)
病床数 (床)		633	633	0.0
延患者数 (人)	入院	192,183	189,774	△1.3
	外来	389,740	401,703	3.1
1日平均患者数 (人)	入院	527	520	△1.3
	外来	1,610	1,653	2.7
病床利用率 (%)		83.2	82.1	△1.3
平均在院日数 (日)		11.4	11.6	1.8

令和4年度 1日当たり入院患者数

単位(人)

※総病床数 633床



	4月	5月	6月	7月	8月	9月	10月	11月	12月	1月	2月	3月
◆ 3年度	517	531	539	527	500	507	525	534	499	511	519	531
▲ 4年度	548	513	528	536	547	520	469	521	524	527	546	541

令和4年度 1日当たり外来患者数

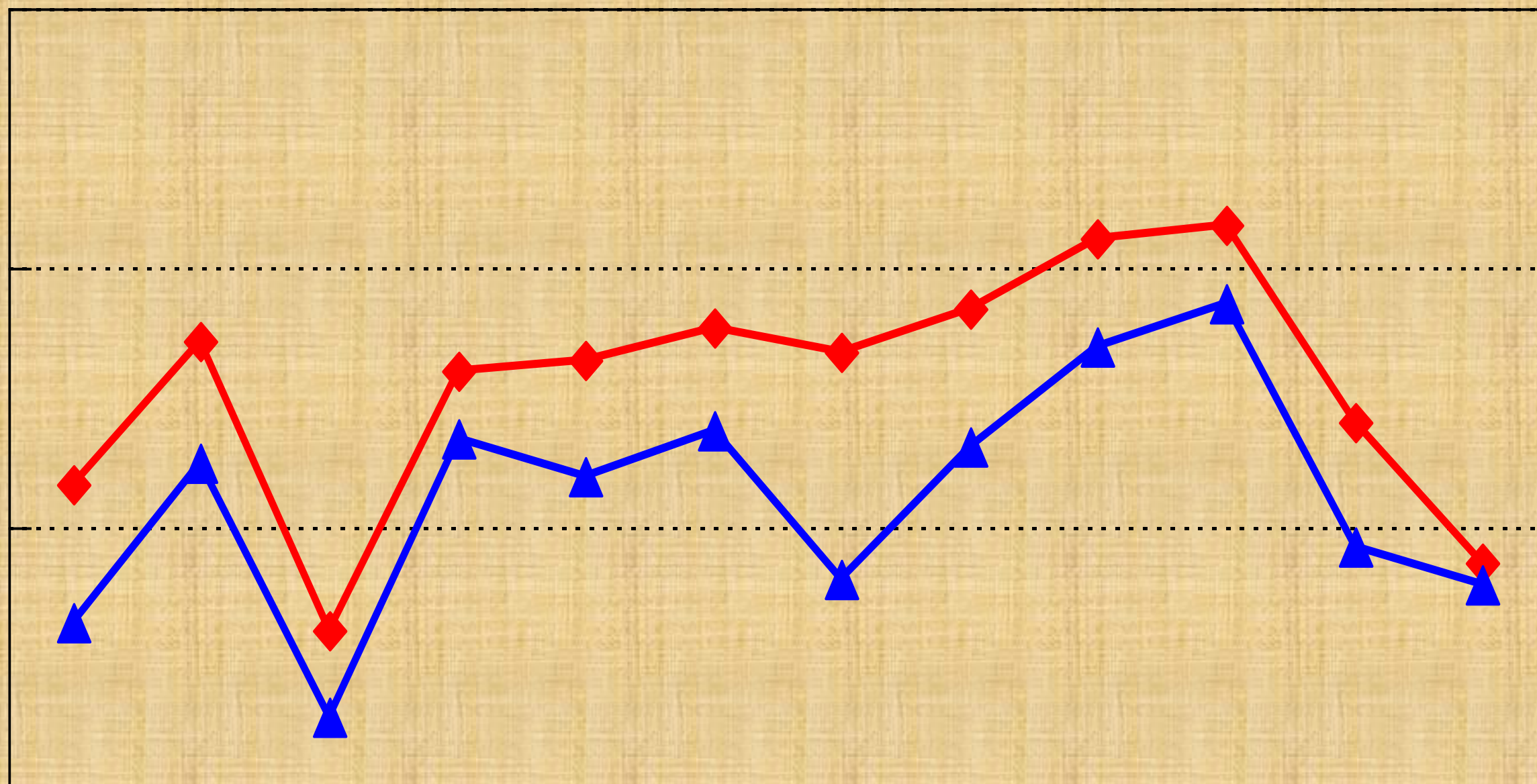
単位(人)

1800

1700

1600

1500



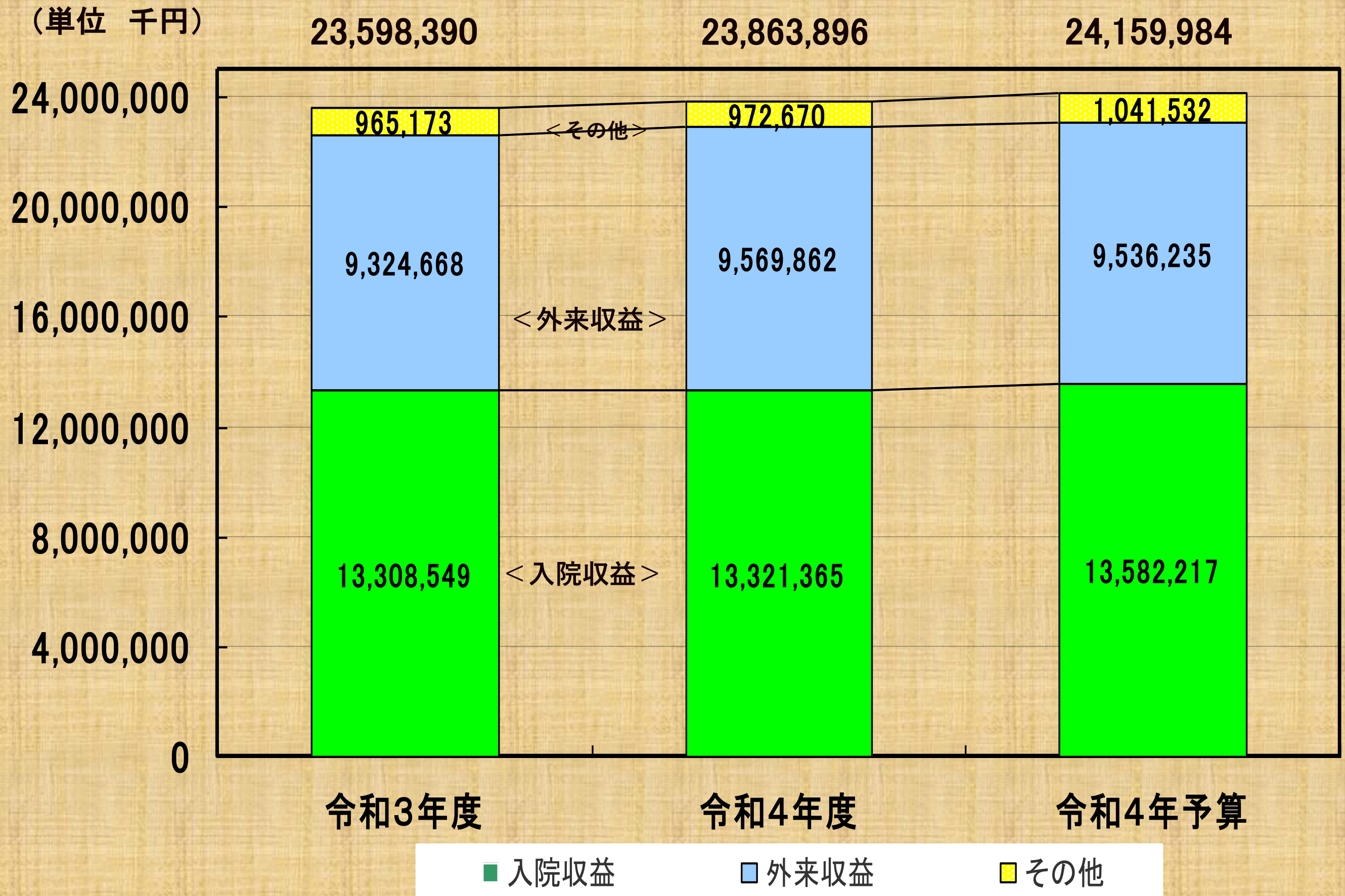
◆ 4年度

4月 5月 6月 7月 8月 9月 10月 11月 12月 1月 2月 3月

▲ 3年度

1617	1672	1560	1660	1665	1677	1668	1684	1711	1717	1641	1586
1564	1625	1527	1634	1620	1637	1580	1631	1670	1686	1593	1578

令和4年度医業収益



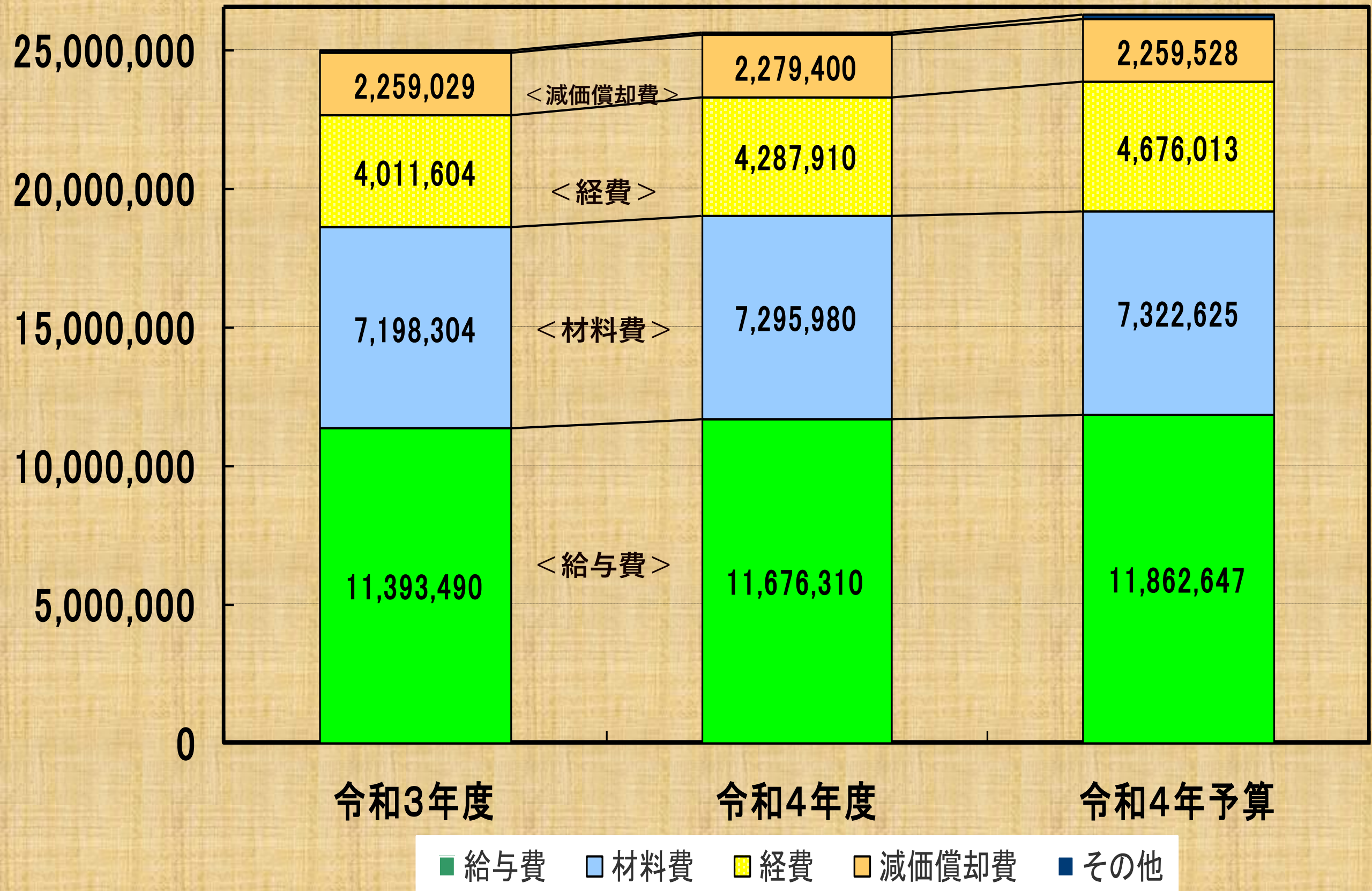
令和4年度医業費用

(単位 千円)

24,937,079

25,631,478

26,244,040



令和4年度病院事業収支

(単位 千円)

科目	3年度 A	4年度 B	4年予算 C	前年比較 B - A	予算比較 B - C
病院事業収支	280,688	141,156	△1,435,894	△139,532	1,577,050
医業収支 (a)-(b))	△1,338,688	△1,767,581	△2,121,311	△428,893	1,930,780
医業収益 (a)	23,598,390	23,863,896	24,159,984	265,506	△296,080
入院収益	13,308,549	13,321,365	13,582,217	12,816	△260,852
外来収益	9,324,668	9,569,862	9,536,235	245,194	33,627
医業費用 (b)	24,937,079	25,631,478	26,244,040	694,399	△612,562
經常収支 (医業 + 医業外)	280,688	77,832	△1,435,894	△202,856	1,513,726