

令和5年度

公立陶生病院組合病院事業

決算概況

令和5年4月1日から令和6年3月31日まで

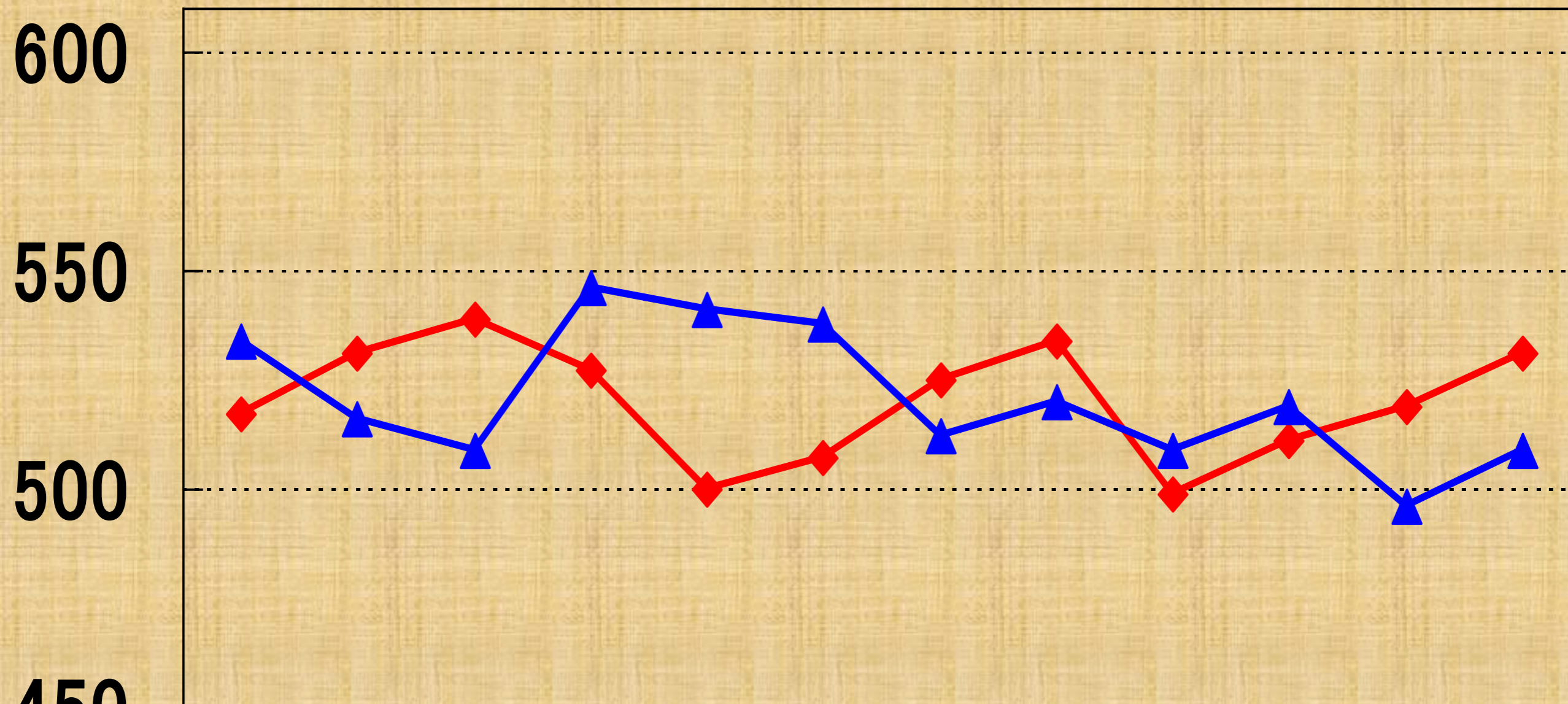
令和5年度業務量

		令和4年度	令和5年度	対前年比率(%)
病床数 (床)		633	633	0.0
延患者数 (人)	入院	189,774	190,604	0.4
	外来	401,703	387,555	△3.5
1日平均患者数 (人)	入院	520	521	0.2
	外来	1,653	1,595	△3.5
病床利用率 (%)		82.1	82.3	2.4
平均在院日数 (日)		11.6	11.0	△5.2

令和5年度 1日当たり入院患者数

単位(人)

※総病床数 633床



	4月	5月	6月	7月	8月	9月	10月	11月	12月	1月	2月	3月
◆ 4年度	517	531	539	527	500	507	525	534	499	511	519	531
▲ 5年度	534	516	509	546	541	538	512	520	509	519	496	509

令和5年度 1日当たり外来患者数

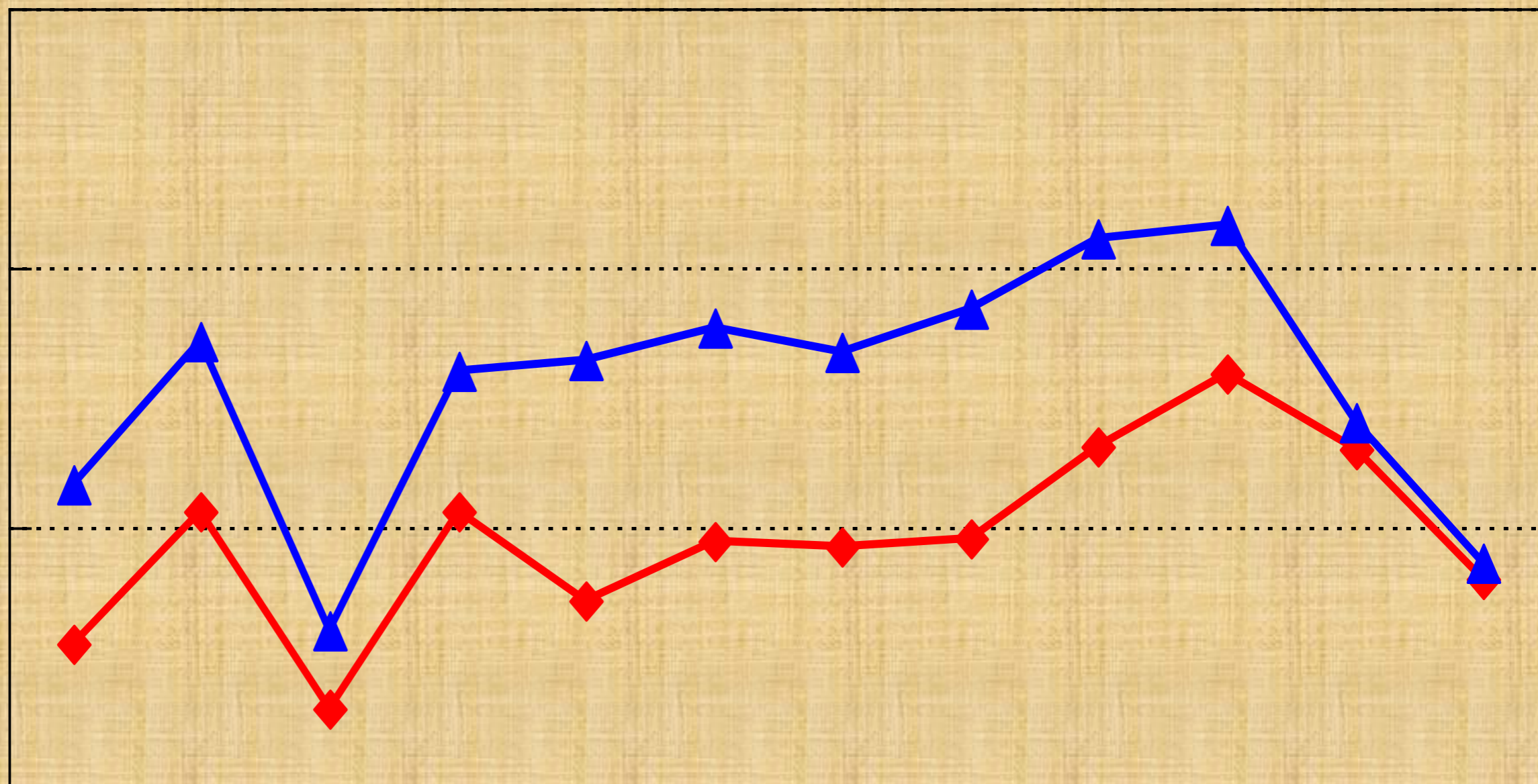
単位(人)

1800

1700

1600

1500

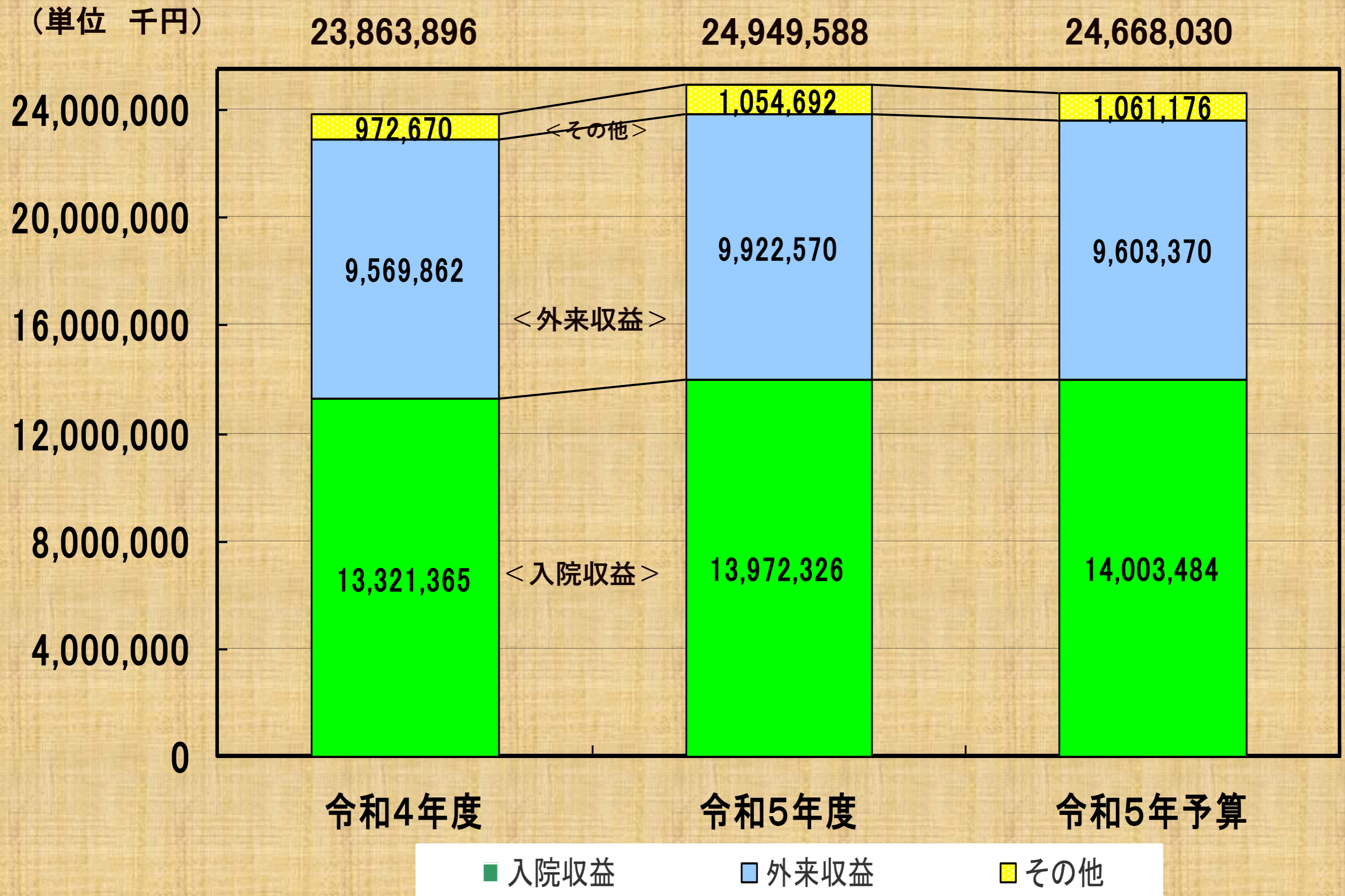


	4月	5月	6月	7月	8月	9月	10月	11月	12月	1月	2月	3月
--	----	----	----	----	----	----	-----	-----	-----	----	----	----

◆ 4年度	1555	1606	1530	1606	1572	1595	1593	1596	1631	1659	1630	1580
-------	------	------	------	------	------	------	------	------	------	------	------	------

▲ 5年度	1617	1672	1560	1660	1665	1677	1668	1684	1711	1717	1641	1586
-------	------	------	------	------	------	------	------	------	------	------	------	------

令和5年度医業収益



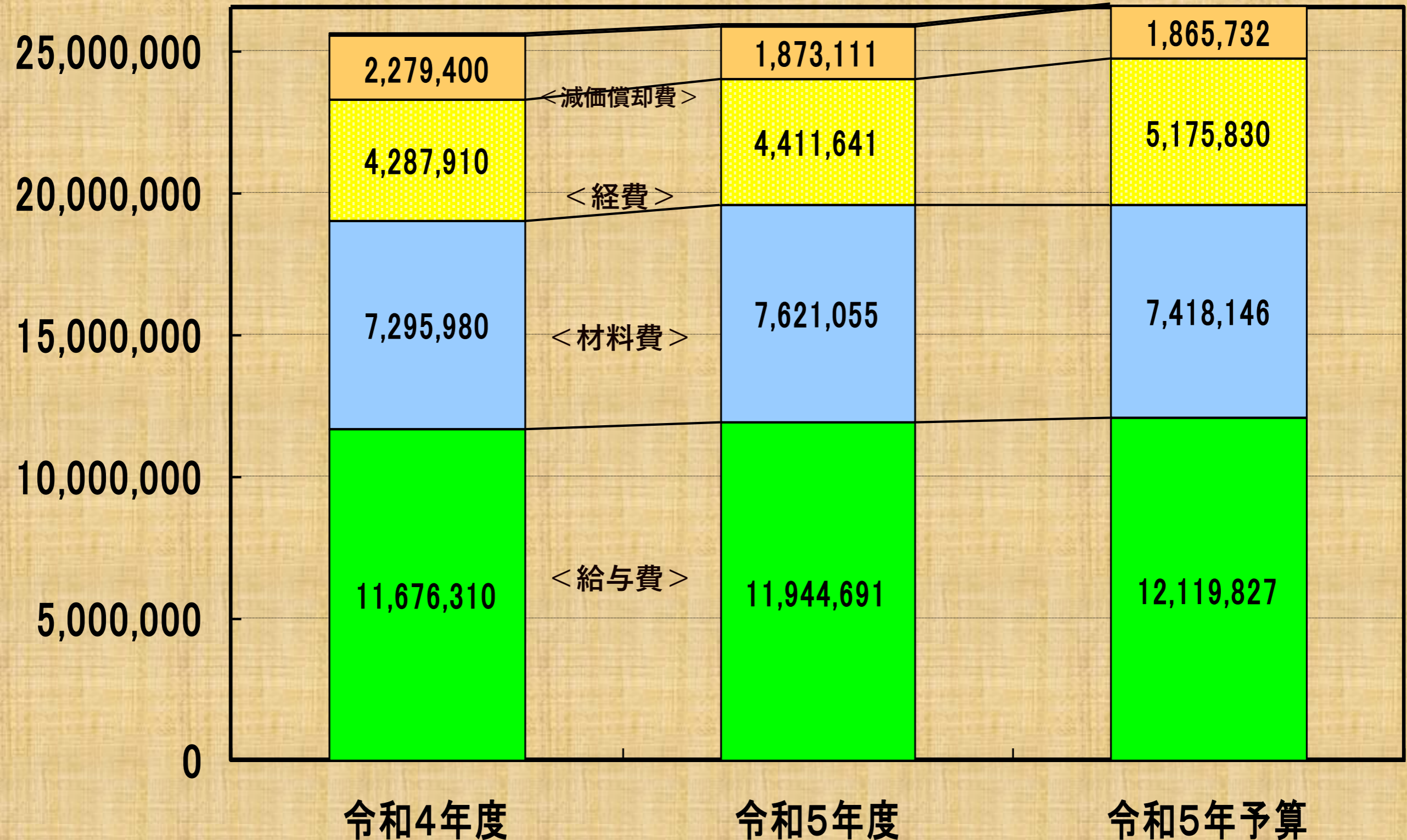
令和5年度医業費用

(単位 千円)

25,631,478

25,943,885

26,692,939



■ 給与費 ■ 材料費 ■ 経費 ■ 減価償却費 ■ その他

令和5年度病院事業収支

(単位 千円)

科目	4年度 A	5年度 B	5年予算 C	前年比較 B - A	予算比較 B - C
病院事業収支	141,156	△639,254	△1,689,676	△780,410	1,050,422
医業収支 (a)-(b))	△1,767,581	△994,297	△2,024,909	773,284	1,030,612
医業収益 (a)	23,863,896	24,949,588	24,668,030	1,085,692	281,558
入院収益	13,321,365	13,972,326	14,003,484	650,961	△31,158
外来収益	9,569,862	9,922,570	9,603,370	352,708	319,200
医業費用 (b)	25,631,478	25,943,885	26,692,939	312,407	△749,054
經常収支 (医業 + 医業外)	77,832	△665,172	△1,689,676	△743,004	1,024,504