

**令和6年度上半期**

**公立陶生病院組合病院事業**

**経営概況**

**令和6年4月1日から令和6年9月30日まで**

# 令和6年度上半期 業務量

		令和5年度	令和6年度	対前年比率(%)
病床数 (床)		633	633	0.0
延患者数 (人)	入院	97,089	95,258	△1.9
	外来	195,479	195,374	△0.1
1日平均患者数 (人)	入院	531	521	△1.9
	外来	1,576	1,576	0
病床利用率 (%)		83.8	82.2	△1.9
平均在院日数 (日)		11.1	10.6	△4.5

# 令和6年度上半期 1日当たり入院患者数

単位(人)

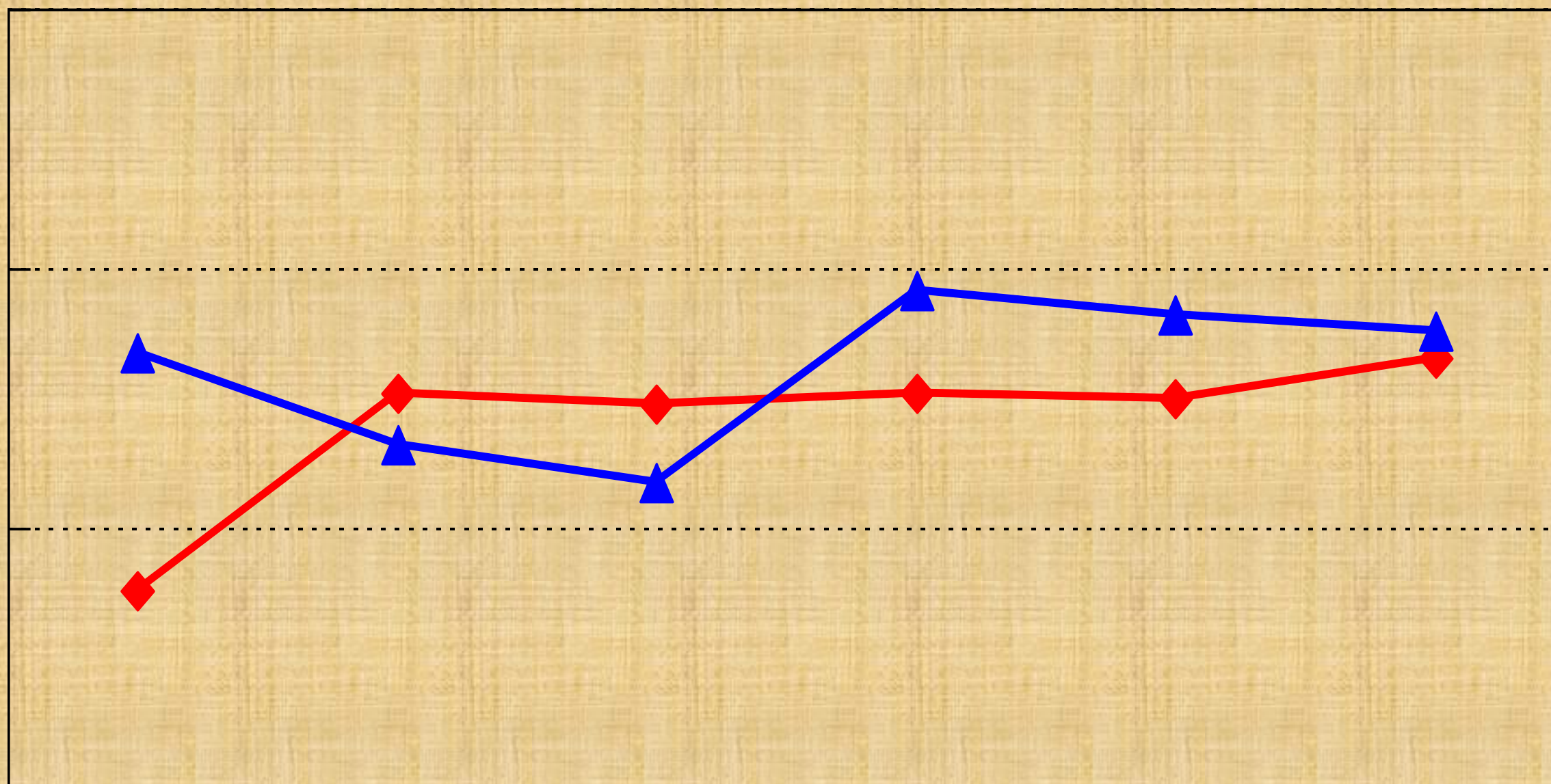
※総病床数 633床

600

550

500

450



	4月	5月	6月	7月	8月	9月
◆ 6年度	488	526	524	526	525	533
▲ 5年度	534	516	509	546	541	538



# 令和6年度上半期 1日当たり外来患者数

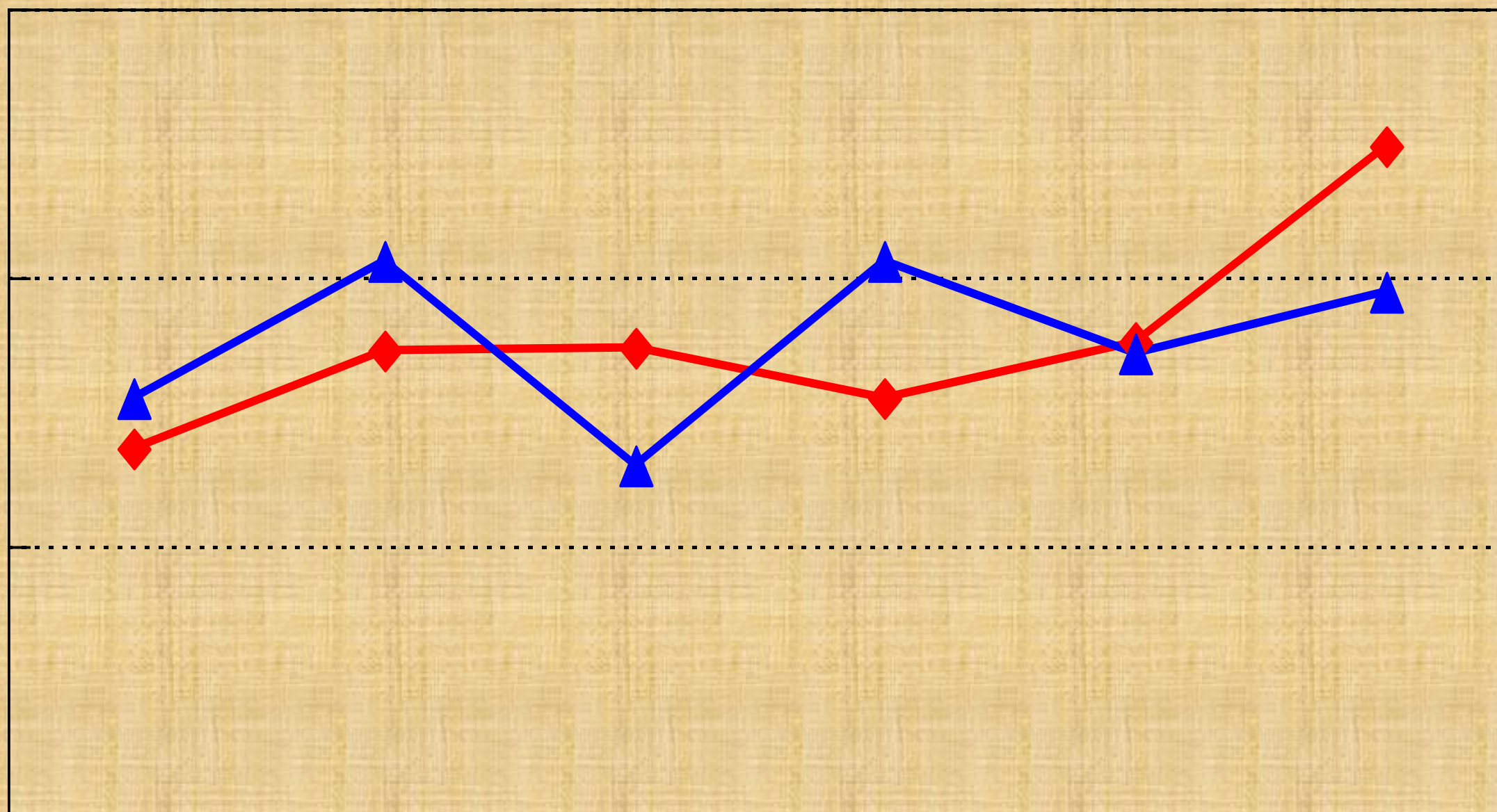
単位(人)

1,700

1,600

1,500

1,400



4月

5月

6月

7月

8月

9月

◆ 6年度

1,536

1,573

1,574

1,555

1,576

1,649

▲ 5年度

1,555

1,606

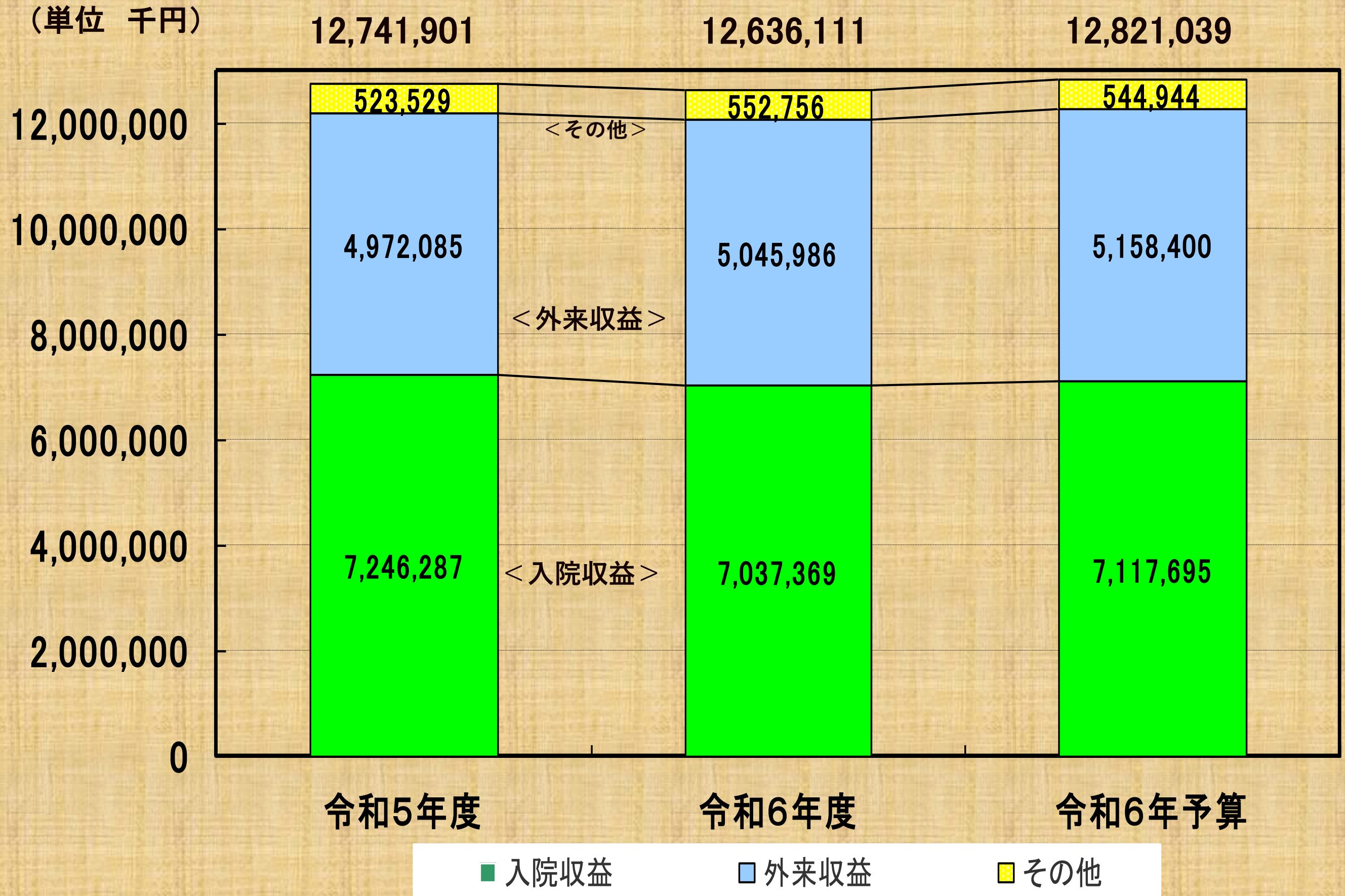
1,530

1,606

1,572

1,595

# 令和6年度上半期 医業収益



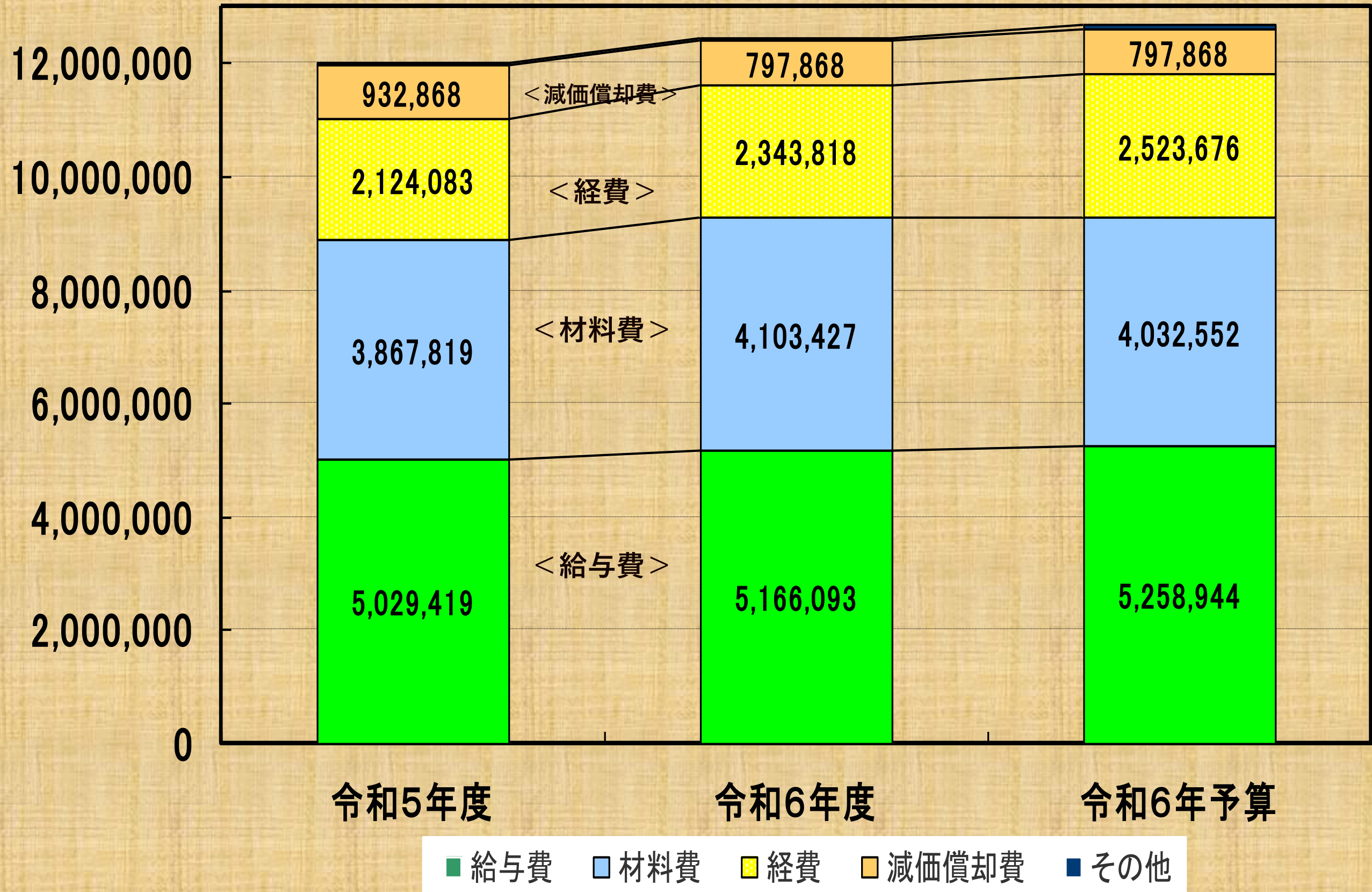
# 令和6年度上半期 医業費用

(単位 千円)

11,995,441

12,456,670

12,676,208





# 令和6年度上半期 病院事業収支

(単位 千円)

科目	5年度 B	6年度 C	6年予算 D	前年比較 C - B	予算比較 C - D
病院事業収支(c)+(d)	686,360	189,984	147,489	△496,376	42,495
医業収支 (a)-(b) = (c)	746,460	179,441	144,831	△567,019	34,610
医業収益 (a)	12,741,901	12,636,111	12,821,039	△105,790	△184,928
入院収益	7,246,287	7,037,369	7,117,695	△208,918	△80,326
外来収益	4,972,085	5,045,986	5,158,400	73,901	△112,414
その他医業収益	523,529	552,756	544,944	29,227	7,812
医業費用 (b)	11,995,441	12,456,670	12,676,208	461,229	△219,538
医業外収支 (d)	△60,100	10,543	2,658	70,643	7,885
經常収支 (医業 + 医業外)	686,360	189,984	147,489	△496,376	42,495